

HURRICANE DAILY

1.880 SONDERBAU






Endlich ein Präzisionsgerät für den Alltag



Seitenteil individuell an die Sitzposition angepasst



Klare Form



Enorm stabil

Ein Präzisionsgerät für den Alltag

WIRTSCHAFTLICHKEIT

- Sehr langlebig und enorm stabil durch den komplett verschweißten Rahmen mit enormer Materialfestigkeit
- Optimales Verhältnis von Festigkeit zu Gewicht

THERAPEUTISCHER NUTZEN

- Als Festmaßrollstuhl mit offenem oder geschlossenem Rahmen exakteste Anpassung an die individuellen Körpermaße und Bedürfnisse des Benutzers
- Hohe Gewichtseinsparung durch Verschweißung von Sitzhöhe, Rücken- und Sitzwinkel
- Das Fahrwerk selbst kann ebenso exakt abgestimmt werden und gibt damit größtmögliche Mobilität für perfektes Fahrverhalten
- Die Kombination aus Gewichtersparnis und höchster Festigkeit, sowie die maßgenaue Anpassung für eine optimale Sitzposition und beste Fahreigenschaften unterstützen die rehabilitativen Ziele im Alltag und bei sportlichen Aktivitäten

EINSATZBEREICH

- Aktiv-Rollstuhl für Benutzer mit hohen Ansprüchen an Gewicht und Fahreigenschaften
- Für den aktiven Rollstuhlfahrer im Alltag

BESTELLUNG / SONDERBAU KOSTENVORANSCHLAG

Ausgefülltes Bestellformular bitte faxen an: 05733 922 9311 **Kundenservice:** 05733 922 311

Rechnungsanschrift / Kunden-Nr.:

Lieferanschrift:

Kommission / Bemerkungen:

MEYRA®



**HURRICANE DAILY
1.880 SONDERBAU**

(Preis für Grundmodell, ohne Seitenteile, ohne Beinstützen)

4.116,00 €

Bestellmenge:

Alle Preise verstehen sich zuzüglich der gesetzlichen Mehrwertsteuer! Gültig vom 01.01.2023 – 31.12.2023.
Es gelten unsere Allgemeinen Geschäftsbedingungen, die Sie auf www.meyra.de/AGB finden.
Weitere Informationen zum Produkt finden Sie unter www.meyra.de.



Technische Daten

	HURRICANE S	HURRICANE DAILY
Leergewicht	ab 8 kg	ab 8,5 kg
Max. Nutzergewicht	100 kg	150 kg
Zul. Gesamtgewicht	115 kg	165 kg

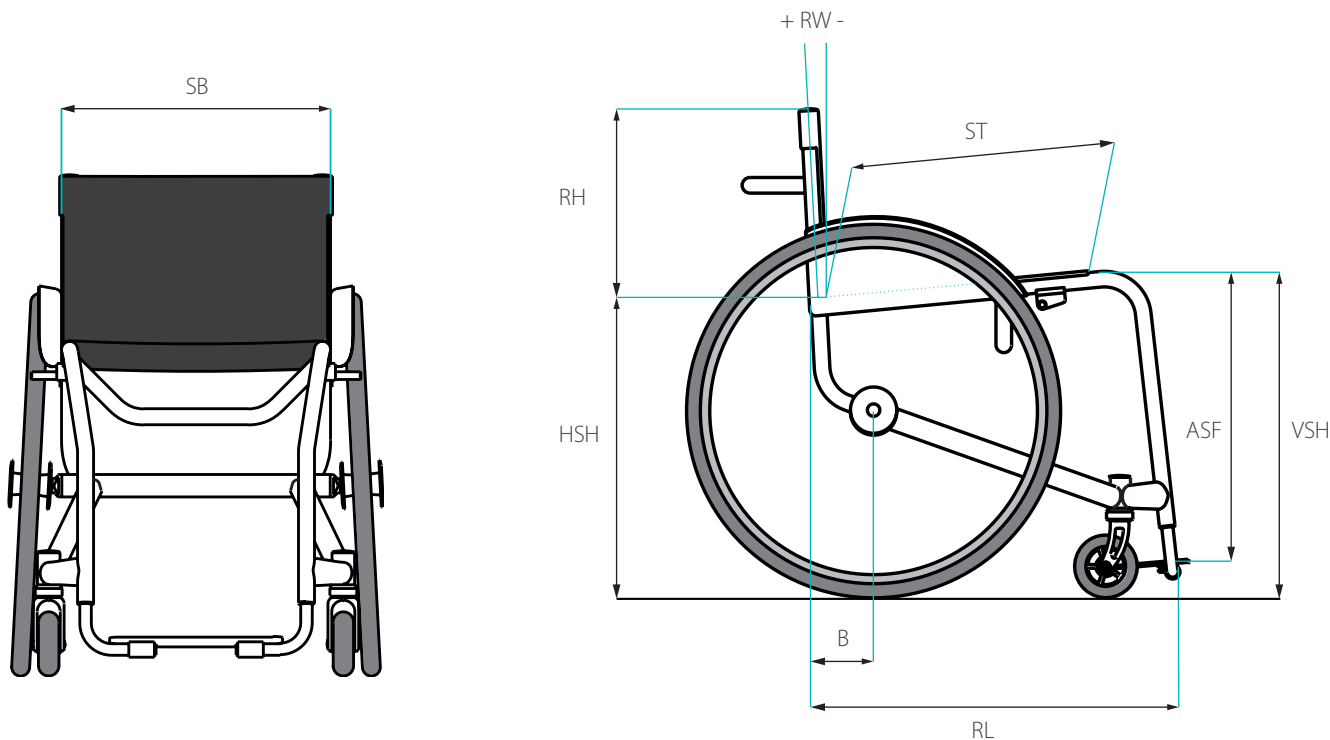
Achtung!

Beim Transport in öffentlichen Verkehrsmitteln (z.B. Zug) können die Abmessungen des Rollstuhles über den Richtwerten der Transportunternehmen liegen. Bitte erkundigen Sie sich im Vorfeld.
Bei der Verwendung von Zusatzantrieben, darf das zulässige Gesamtgewicht nicht überschritten werden.

Bitte kreuzen Sie Ihre Auswahl in den Kästchen an

Standard-Ausführung: Sollten Sie keine andere Auswahl treffen, liefern wir grundsätzlich in der Standard-Ausführung aus.

01 Rollstuhlmaße bestimmen



00 Rahmenform (Rahmenlänge)

CODE	BEZEICHNUNG	EURO €
<input type="checkbox"/> 348	Alltagsvariante Spezial-Aktivrollstuhl im Sonderbau, inkl. 25 mm Rahmeneinzug pro Seite, bis 150 kg Nutzergewicht	468,00
<input type="checkbox"/> 347	Alltagsvariante Spezial-Aktivrollstuhl im Sonderbau mit offenem S-Rahmen, inkl. 25 mm Rahmeneinzug pro Seite, bis 100 kg Nutzergewicht	468,00
<input type="checkbox"/> 4950	Rahmeneinzug nach Angabe	200,00
<input type="checkbox"/> 600	Sitzwinkel ergonomisch angepasst	200,00
<input type="checkbox"/>	Mitarbeiter-Nummer:	
<input type="checkbox"/> 3918	Ohne Anprobe*	0,00
<input type="checkbox"/> 3920	Anprobe bei MEYRA oder auf Sportveranstaltung (je nach Aufwand sind nachträgliche Änderungen kostenpflichtig*, verlängerte Lieferzeit)	214,00
<input type="checkbox"/> 55700	Anpassung durch MEYRA Spezialisten (Termin nach Absprache)	352,00
<input type="checkbox"/> 3921	Anprobe beim Fachhandel (je nach Aufwand sind nachträgliche Änderungen kostenpflichtig, verlängerte Lieferzeit)	432,00

* Vormontage, ggfls. Versand, Demontage

Bitte kreuzen Sie Ihre Auswahl in den Kästchen an

Standard-Ausführung: Sollten Sie keine andere Auswahl treffen, liefern wir grundsätzlich in der Standard-Ausführung aus.

01 Rollstuhlmaß bestimmen

			BEZEICHNUNG	ANPASSMASS:
B*	Achsposition	in mm	Waagrecht Mitte Antriebsrad bis Hinterkante Rückenrohr in Höhe des Sitzrohres	
RL*	Rahmenlänge	in mm	Waagrecht Vorderkante Beinstützenrohr bis Hinterkante Rückenrohr in Höhe des Sitzrohres	
SB*	Sitzbreite	in mm	Von Sitzrohraußenkante zu Sitzrohraußenkante	
ST*	Sitztiefe	in mm	Vorderkante Rückenrohr bis vorderster Punkt der Sitzfläche	
HSH*	Hintere Sitzhöhe	in mm	Von Fahrbahnebene bis Sitzrohroberkante hinten	
VSH*	Vordere Sitzhöhe	in mm	Von Fahrbahnebene bis Sitzrohroberkante vorne	
MSH	Mittlere Sitzhöhe	in mm	Nur in Verbindung mit ergonomischen Sitzwinkel CODE 600	
C	Sitzposition	in mm	Nur in Verbindung mit ergonomischen Sitzwinkel CODE 600	
	Rahmeneinzug pro Seite	in mm		
ASF*	Abstand vordere Sitzhöhe zu Fußplatte	in mm	Senkrecht Sitzrohroberkante bis Oberkante Fußplatte	
RH*	Rückenhöhe	in mm		
RW*	Rückenlehnenwinkel	in Grad	Ohne Angabe 90° Standard senkrecht zum Boden +/- Angabe berücksichtigen	

*Diese Maße werden für den 3D-Konfigurator benötigt.

**Neu:
3D-Konfigurator**

Ab sofort haben Sie die Möglichkeit im Vorfeld Ihren Hurricane Alltag / Hurricane S als 3D-Zeichnung darstellen zu lassen.

02 Lenklaufräder

	CODE	BEZEICHNUNG	FELGE	BEREIFUNG	Ø X B	EURO €
<input type="checkbox"/>	151	Lenkrad (Paar)	Kunststoff	Vollgummi	100 x 23 mm	0,00
<input type="checkbox"/>	325	Lenkrad (Paar)	Kunststoff	Vollgummi	125 x 30 mm	0,00
<input type="checkbox"/>	327	Lenkrad (Paar)	Kunststoff	Soft-Vollgummi	142 x 37 mm	0,00
<input type="checkbox"/>	143	Lenkrad (Paar)	Kunststoff	Pannensicher	150 x 32 mm	0,00
<input type="checkbox"/>	908	Bereifung schwarz, nur i.V.m. CODE 151, 325 und 327				0,00
<input type="checkbox"/>	909	Bereifung grau, nur i.V.m. CODE 151, 325 und 327				0,00

Bitte kreuzen Sie Ihre Auswahl in den Kästchen an

Standard-Ausführung: Sollten Sie keine andere Auswahl treffen, liefern wir grundsätzlich in der Standard-Ausführung aus.

Lenkräder

	CODE	BEZEICHNUNG	FELGE	BEREIFUNG	Ø X B	EURO €
<input type="checkbox"/>	2480	Lightwheel (Paar)	Kunststoff schwarz	Vollgummi, transparent/farbig	100 x 23 mm	130,00
<input type="checkbox"/>	2481	Lenkrolle (Paar)	Aluminium silber	Vollgummi, schwarz	100 x 32 mm	216,00
<input type="checkbox"/>	2482	Lenkrolle (Paar)	Aluminium silber	Vollgummi, schwarz	125 x 32 mm	216,00
<input type="checkbox"/>	2483	Lenkrolle	Aluminium silber	Vollgummi, schwarz	100 x 37 mm	140,00
<input type="checkbox"/>	2484	Lenkrolle	Aluminium schwarz	Vollgummi, schwarz	100 x 37 mm	140,00
<input type="checkbox"/>	2485	Lenkrolle	Aluminium weiß	Vollgummi, schwarz	100 x 37 mm	140,00
<input type="checkbox"/>	2486	Lenkrolle	Aluminium rot	Vollgummi, schwarz	100 x 37 mm	140,00
<input type="checkbox"/>	2487	Lenkrolle	Aluminium blau	Vollgummi, schwarz	100 x 37 mm	140,00
<input type="checkbox"/>	2488	Lenkrolle	Aluminium orange	Vollgummi, schwarz	100 x 37 mm	140,00
<input type="checkbox"/>	2489	Lenkrolle	Aluminium silber	Vollgummi, schwarz	125 x 37 mm	140,00
<input type="checkbox"/>	2490	Lenkrolle	Aluminium schwarz	Vollgummi, schwarz	125 x 37 mm	140,00
<input type="checkbox"/>	2491	Lenkrolle	Aluminium weiß	Vollgummi, schwarz	125 x 37 mm	140,00
<input type="checkbox"/>	2492	Lenkrolle	Aluminium rot	Vollgummi, schwarz	125 x 37 mm	140,00
<input type="checkbox"/>	2493	Lenkrolle	Aluminium blau	Vollgummi, schwarz	125 x 37 mm	140,00
<input type="checkbox"/>	2494	Lenkrolle	Aluminium orange	Vollgummi, schwarz	125 x 37 mm	140,00
<input type="checkbox"/>	2495	Lenkrolle	Carbon schwarz	Vollgummi, schwarz	100 x 30 mm	206,00
<input type="checkbox"/>	2496	Lenkrolle	Carbon schwarz	Vollgummi, schwarz	125 x 30 mm	206,00

03 Antriebsräder (Typ)

	CODE	BEZEICHNUNG	Ø	Ø	EURO €
<input type="checkbox"/>	651	SILVERDESIGN mit Radialspeichung und Hochflanschnabe inkl. Steckachse (Paar)	24"	-	0,00
<input type="checkbox"/>	<small>Neu</small> 2651	Standard-Rad schwarz	24"	-	0,00
<input type="checkbox"/>	695	Aktiv-Rad mit Radialspeichung, Hochflanschnabe, Hohlkammerfelge (Jumbofelge) in schwarz Empfohlen ab 100 kg Nutzergewicht oder bei dynamischer Fahrweise!	24"	-	214,00
<input type="checkbox"/>	4964	Spinergy-Rad 12 Speichen schwarz, 4 mm (Auf Anfrage weiße und orange Speichen möglich, gegen Aufpreis)	24"	-	672,00

Bitte kreuzen Sie Ihre Auswahl in den Kästchen an

Standard-Ausführung: Sollten Sie keine andere Auswahl treffen, liefern wir grundsätzlich in der Standard-Ausführung aus.

Antriebsräder

	CODE	BEZEICHNUNG	Ø X B	EURO €
<input type="checkbox"/>	2465	Six-Star inkl. 8 bar Hochdruckbereifung und Alu-Greifreifen (Paar)	24 x 1"	688,00
<input type="checkbox"/>	2466	Cross-Rad inkl. Grobstollenbereifung und Edelstahlgreifreifen (Paar)	24 x 1,75"	476,00
<input type="checkbox"/>	2468	Day-Lite Aluminium Antriebsrad, schwarze Felge, Nabe und Speichen, schwarzer Aluminium Greifreifen und schwarze MBL Speedlite Bereifung	25 x 1"	324,00
<input type="checkbox"/>	2469	Spinergy CLX, Carbon Antriebsrad, Speichen und Nabe schwarz	24 x 1"	1.188,00
<input type="checkbox"/>	2470	Spinergy LX, Aluminium Antriebsrad, Speichen, Felge und Nabe schwarz	24 x 1"	864,00
<input type="checkbox"/>	2471	Spinergy LX, Aluminium Antriebsrad, Felge und Nabe schwarz, Speichen weiß	24 x 1"	864,00
<input type="checkbox"/>	2472	Spinergy LX, Aluminium Antriebsrad, Felge und Nabe schwarz, Speichen orange	24 x 1"	864,00
<input type="checkbox"/>	2473	Blacklight Aluminium Antriebsrad, inkl. Schwalbe Marathon Plus Bereifung und Aluminium Greifreifen, Felge, Nabe und Speichen schwarz	24 x 1"	324,00

Antriebsradgrößen

<input type="checkbox"/>	61	Antriebsradgröße	24"	0,00
<input type="checkbox"/>	62	Antriebsradgröße	25"	0,00
<input type="checkbox"/>	68	Antriebsradgröße	26"	0,00

Antriebsradoptionen Radsturz

<input type="checkbox"/>	478	1°-Radsturz		0,00
<input type="checkbox"/>	907	3°-Radsturz		0,00
<input type="checkbox"/>	454	6°-Radsturz		0,00
<input type="checkbox"/>	470	Anderer Radsturz <input type="text"/> Grad auf Anfrage		148,00

Radstandverlängerung

<input type="checkbox"/>	899	Radstandverlängerung <input type="text"/> mm Maß nach Angabe, nur i.V.m CODE 348		472,00
--------------------------	-----	--	--	--------

Bitte kreuzen Sie Ihre Auswahl in den Kästchen an

Standard-Ausführung: Sollten Sie keine andere Auswahl treffen, liefern wir grundsätzlich in der Standard-Ausführung aus.

04 Greifreifen und Greifreifenoptionen

	CODE	BEZEICHNUNG	Ø	EURO €
<input type="checkbox"/>	493	Edelstahl glänzend poliert	24"	0,00
<input type="checkbox"/>	168	Optigripp-Spezialgreifreifen für Tetraplegiker, schwarz gummiert	24"	430,00
<input type="checkbox"/>	445	Titan mit 6 Haltern	24"	376,00
<input type="checkbox"/>	849	Curve L, Aluminium schwarz gepulvert, ergonomisches Greifreifenprofil, H 31 mm, nur i.V.m. Spinergy-Rad CODE 4964 und Standard-Rad CODE 651 und 2651		442,00
<input type="checkbox"/>	850	Curve L Tetra Grip, antirutsch-beschichtet, Aluminium, für Tetraplegiker geeignet, ergonomisches Greifreifenprofil, H 31 mm, nur i.V. m Spinergy-Rad CODE 4964 und Standard-Rad CODE 651 und 2651		442,00
<input type="checkbox"/>	853	GEKKO, Aluminium schwarz eloxiert mit wechselbarer Gummi-Lippe, ergonomisches Greifreifenprofil, H31mm, nur i.V.m. Spinergy-Rad Art-Nr. 1073641,1073640 und Standard-Rad CODE 651 und 2651		550,00
<input type="checkbox"/>	692	Greifreifenabstand eng	24"	0,00
<input type="checkbox"/>	693	Greifreifenabstand weit	24"	0,00

05 Bereifung

	CODE	BEZEICHNUNG	Ø	EURO €
<input type="checkbox"/>	395	Maxxis VN Master Alpha Protect Bereifung schwarz, pannengeschützt, 10 bar	24 x 1"	45,00
<input type="checkbox"/>	496	Hochdruckbereifung grau 8 bar	24 x 1"	0,00
<input type="checkbox"/>	897	Marathon Plus Evolution Bereifung schwarz, pannengeschützt	24 x 1"	86,00
<input type="checkbox"/>	363	Schwalbe ONE Bereifung schwarz, profillos, pannengeschützt	24 x 1"	122,00

Hinweis: Reifen bestehen aus einer Gummimischung, die auf einigen Untergründen bleibende oder schwer entfernbare Spuren hinterlassen können (z. B. Kunststoff-, Holz- oder Parkettfußböden, Teppiche, Auslegeware).

Für Schäden durch Abrieb an den Untergründen können wir keine Haftung übernehmen.

06 Rückengurtvarianten

	CODE	BEZEICHNUNG	EURO €
<input type="checkbox"/>	235	Sitz- und Rückengurt schwarz	0,00
<input type="checkbox"/>	292	Rückengurt, über Klettbander anatomisch anpassbar, atmungsaktiv	158,00

Bitte kreuzen Sie Ihre Auswahl in den Kästchen an

Standard-Ausführung: Sollten Sie keine andere Auswahl treffen, liefern wir grundsätzlich in der Standard-Ausführung aus.

Rückenlehnenoptionen

	CODE	BEZEICHNUNG	EURO €
<input type="checkbox"/>	411	Ohne Schiebegriffe	0,00
<input type="checkbox"/>	413	Schiebegriffe kurz, fest, anatomisch geformt	102,00
<input type="checkbox"/>	141	Schiebegriffe, abschwenkbar ab Rückenhöhe 300 mm	202,00
<input type="checkbox"/>	3001	Rücken auf den Sitz abklappbar, nur i.V.m. hochschwenkbarem Seitenteil CODE 3002	374,00

RIDE JAVA Back

BEZEICHNUNG	CODE
Bitte den CODE vom RIDE-Bestellblatt angeben*	<input type="text"/>

* Achtung nur i.V.m. Schiebegriff CODE 410 und 412

07 Sitzkissen (Material und Farbe wie Rücken)

<input type="checkbox"/>	739	Sitzkissen	30 mm	weich	140,00
<input type="checkbox"/>	740	Sitzkissen	50 mm	weich	140,00
<input type="checkbox"/>	719	Sitzkissen	30 mm	hart	140,00
<input type="checkbox"/>	720	Sitzkissen	50 mm	hart	140,00

RIDE JAVA Sitzkissen

BEZEICHNUNG	CODE
Bitte den CODE vom RIDE-Bestellblatt angeben	<input type="text"/>

RIDE Forward Sitzkissen

BEZEICHNUNG	CODE
Bitte den CODE vom RIDE-Bestellblatt angeben	<input type="text"/>

Bitte kreuzen Sie Ihre Auswahl in den Kästchen an

Standard-Ausführung: Sollten Sie keine andere Auswahl treffen, liefern wir grundsätzlich in der Standard-Ausführung aus.

Netti Contour Sitzkissen

	CODE	BEZEICHNUNG	BEZUG	BREITE	TIEFE	EURO €
<input type="checkbox"/>	7361	Netti Contour	Atmungsaktiver 3D Bezug	40	40	170,00
<input type="checkbox"/>	7362	Netti Contour	Atmungsaktiver 3D Bezug	40	45	170,00
<input type="checkbox"/>	7363	Netti Contour	Atmungsaktiver 3D Bezug	43	40	170,00
<input type="checkbox"/>	7364	Netti Contour	Atmungsaktiver 3D Bezug	43	45	170,00
<input type="checkbox"/>	7365	Netti Contour	Atmungsaktiver 3D Bezug	45	40	170,00
<input type="checkbox"/>	7366	Netti Contour	Atmungsaktiver 3D Bezug	45	45	170,00
<input type="checkbox"/>	7367	Netti Contour	Atmungsaktiver 3D Bezug	45	50	170,00
<input type="checkbox"/>	7368	Netti Contour	Atmungsaktiver 3D Bezug	50	45	170,00
<input type="checkbox"/>	7369	Netti Contour	Atmungsaktiver 3D Bezug	50	50	170,00

08 Bremsen

	CODE	BEZEICHNUNG	EURO €
<input type="checkbox"/>	305	Druckbremse für Fahrer	0,00
<input type="checkbox"/>	2595	"Light" Scherenbremse aus Aluminium, wegschwenkbar	144,00

09 Seitenteile und Armlehnen

Beachten Sie die gekennzeichneten Funktionseigenschaften!

1 = verschweißt 2 = verschraubt 3 = hochschwenkbar 4 = mit Radüberdeckung

	CODE	BEZEICHNUNG	1	2	3	4	EURO €
<input type="checkbox"/>	100	Seitenteil aus Aluminium, inkl. Radüberdeckung, 35 mm	-	●	-	●	292,00
<input type="checkbox"/>	3002	Seitenteil aus Aluminium, hochschwenkbar Nur i.V.m. abklappbarem Rücken CODE 3001	-	●	●	●	280,00
<input type="checkbox"/>	101	Seitenteil aus Aluminium, inkl. Radüberdeckung, verschweißt	●	-	-	●	378,00
<input type="checkbox"/>	783	Seitenteil aus Carbon inkl. Radspritzschutz 35 mm, nicht i.V.m. Klapprücken CODE 3001	-	●	-	●	698,00

Bitte kreuzen Sie Ihre Auswahl in den Kästchen an

Standard-Ausführung: Sollten Sie keine andere Auswahl treffen, liefern wir grundsätzlich in der Standard-Ausführung aus.

10 Fußstützen

↑ Höhenverstellbar

↻ Winkelverstellbar

	CODE	BEZEICHNUNG	EURO €
<input type="checkbox"/>	311	Fußaufstandsbügel aus Aluminium	376,00
<input type="checkbox"/>	315	Fußaufstandsbügel aus Aluminium, inkl. Fußplatte aus Aluminium	366,00
<input type="checkbox"/>	3003	Fußaufstandsbügel aus Aluminium, inkl. Fußplatte aus Aluminium, höhen- und winkelverstellbar	392,00

11 Rahmenfarben

	CODE	BEZEICHNUNG	EURO €
<input type="checkbox"/>	176	Alu Natur	0,00
<input type="checkbox"/>	130	Titangrau	0,00
<input type="checkbox"/>	206	Mattschwarz	0,00
<input type="checkbox"/>	227	Rotmetallic	0,00
<input type="checkbox"/>	4922	Greenmetallic	0,00
<input type="checkbox"/>	4044	Redmetallic Matt	0,00
<input type="checkbox"/>	4049	Oliv-Grün Matt	0,00
<input type="checkbox"/>	4919	Silverline	0,00
<input type="checkbox"/>	224	Blaumetallic	0,00
<input type="checkbox"/>	4050	Sky Blue	0,00
<input type="checkbox"/>	4051	Kreide	0,00

Bitte kreuzen Sie Ihre Auswahl in den Kästchen an **Standard-Ausführung:** Sollten Sie keine andere Auswahl treffen, liefern wir grundsätzlich in der Standard-Ausführung aus.**12** Optionen rund um den Rollstuhl
Hand- und Speichenschutz

CODE	BEZEICHNUNG	EURO €
<input type="checkbox"/> 490	Transparent (Hurricane Das Original)	184,00

Stützrollen

<input type="checkbox"/> 713	1 Stützrolle, wegschwenkbar, rechts montiert	168,00
<input type="checkbox"/> 691	Stützrollen, 1 Paar, wegschwenkbar (empfohlen)	336,00

Sonstige Optionen

<input type="checkbox"/> 359	Wadengurt-Schnellbefestigung aus Kunststoff, verstärkt nicht für S-Rahmen CODE 347	0,00
<input type="checkbox"/> 261519600	Rädertasche „Black Wheel Case“, passend für max. 2 x 24“ Räder bzw. je 1 x 25“ oder 26“ Rad	146,00
<input type="checkbox"/> 597	Beinschutzpolster zur Dekubitusprophylaxe	144,00

Datum:

Unterschrift:

Stand: 21.11.2023

BENUTZERDATEN

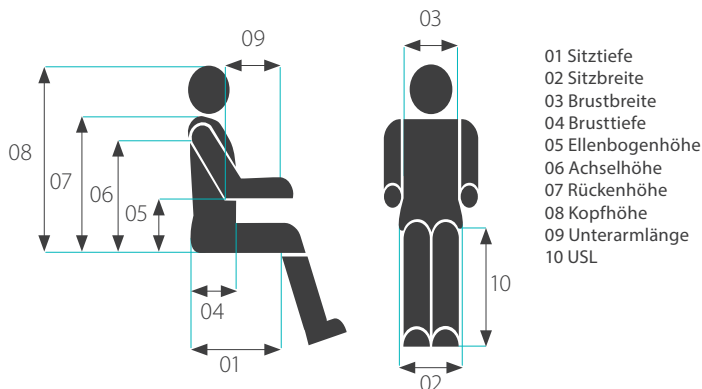
Vorname*:	<input type="text"/>
Name*:	<input type="text"/>
Straße:	<input type="text"/>
PLZ:	<input type="text"/>
Ort*:	<input type="text"/>
Land:	<input type="text"/>
Geburtsdag*:	<input type="text"/>
Diagnose -1-:	<input type="text"/>
Diagnose -2-:	<input type="text"/>
Telefon :	<input type="text"/>
Handy :	<input type="text"/>
E-Mail:	<input type="text"/>
Auftragsnummer :	<input type="text"/>

*Pflichteingabefelder!

ANATOMISCHE MASSE (IN MM):

Zur Bestimmung siehe Skizzen in den beiliegenden Informationen!

1) Sitztiefe* :	<input type="text"/>
2) Sitzbreite* :	<input type="text"/>
3) Brustbreite :	<input type="text"/>
4) Brusttiefe :	<input type="text"/>
5) Ellenbogenhöhe :	<input type="text"/>
6) Achselhöhe :	<input type="text"/>
7) Rückenhöhe :	<input type="text"/>
8) Kopfhöhe :	<input type="text"/>
9) Unterarmlänge :	<input type="text"/>
10) USL*:	<input type="text"/>
Körpergröße*:	<input type="text"/>
Gewicht (kg)*:	<input type="text"/>



Grundsätzlich sind alle Sitzmaße ohne Sitzkissen gemessen!

Hiermit bestätige ich, dass alle Angaben vollständig und richtig erfasst wurden.

Ich bin damit einverstanden, dass die von mir gemachten Angaben/Daten und die von mir gefertigten Bilder/Videos an die MEYRA GmbH (Meyra-Ring 2, D-32689 Kalletal) und den Fachhandel zwecks Vertragsdurchführung/Herstellung des Produkts weitergegeben werden.

.....
 Datum/Unterschrift

Hiermit wird bestätigt, dass alle Angaben vollständig und richtig erfasst wurden.

.....
 Datum/Unterschrift des Fachhändlers

Ausgefülltes Bestellformular bitte faxen an: +49 (0)5733 922 9311 Kundenservice: +49 (0)5733 922 0

Firmendaten

Ansprechpartner:
Kundennummer bei MEYRA:

Firma:
Adresse:

Telefon:
Fax:
Mobil:
E-Mail:

Eingangsdatum*:
Antragsnummer*:

*Wird von MEYRA ausgefüllt

Produkt

Modell-Nr.:

Produktname.:

Beschreibung der Individualisierung (Angaben bitte so genau wie möglich definieren: Krankheitsbild, Besonderheiten etc.):

Skizzen / Bilder (Ergänzende Skizzen können Sie gerne separat der Mail oder dem Fax beifügen):

Bitte erstellen Sie mir ein unverbindliches Angebot:

Datum

Unterschrift Fachhändler



02

CODE 141




03

Artikel 1072385




03

Artikel 1088444




04

CODE 695




04

CODE 4964




04

Artikel 1068712




04

Artikel 1068707




04

Artikel 1075478



04

Artikel 1075479



04

CODE 651



05

CODE 849




05

CODE 850



05

CODE 853



07

CODE 2595



08

CODE 100



08

CODE 3002



10

CODE 597



10

CODE 490